



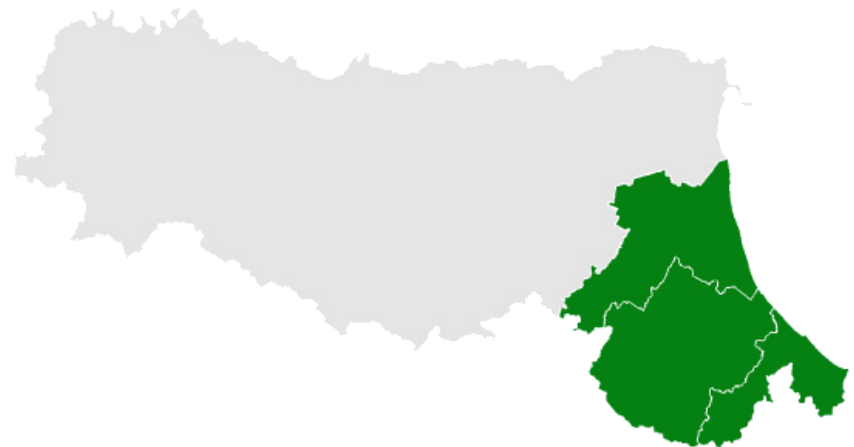
SERVIZIO SANITARIO REGIONALE
EMILIA-ROMAGNA
Azienda Unità Sanitaria Locale della Romagna



SPIAR
Sicurezza nella cura

COVID-19

IL BOLLETTINO SETTIMANALE AUSL DELLA ROMAGNA





30 novembre - 6 dicembre 2020

Questa settimana sono stati eseguiti **36.806 tamponi molecolari e antigenici** registrando **3376 nuovi casi positivi (9.2%)**. L'incidenza dei nuovi casi è **in leggero aumento a fronte del calo dei tamponi eseguiti**, rispetto la settimana precedente in tutti gli ambiti tranne Forlì, rimane più elevata in quello di Rimini rispetto alla popolazione residente e al numero di tamponi eseguiti.

Rispetto alle previsioni del Piano aziendale si registra un tasso di occupazione di posti letto da parte di pazienti affetti da COVID, che ci pone nel livello rosso. In totale sono ricoverati 557 pazienti, di cui 39 in terapia intensiva.

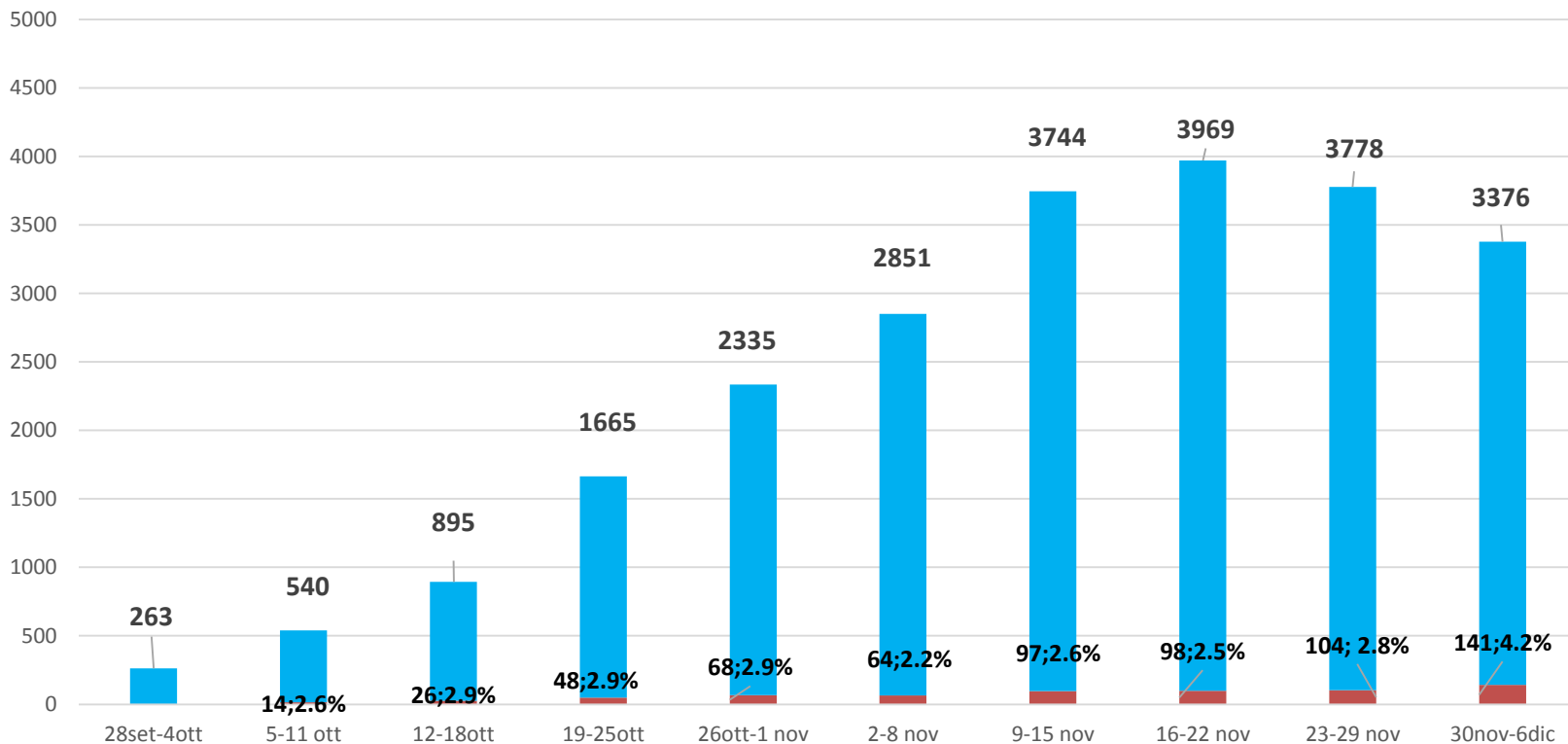
Al contempo si ricorda agli operatori sanitari di adottare i comportamenti di massima sicurezza personale attenendosi alle disposizioni del manuale aziendale, rispettando scrupolosamente le indicazioni per il buon uso dei dispositivi di protezione, sia nell'attività assistenziale che nei rapporti con gli altri operatori, al fine di non doversi mai considerare un **contatto stretto** di un altro operatore.

Ciascuno può fare la propria parte per il contenimento dell'epidemia attraverso l'applicazione delle buone pratiche in ospedale e nella vita di tutti i giorni.



Nuovi casi positivi settimanali

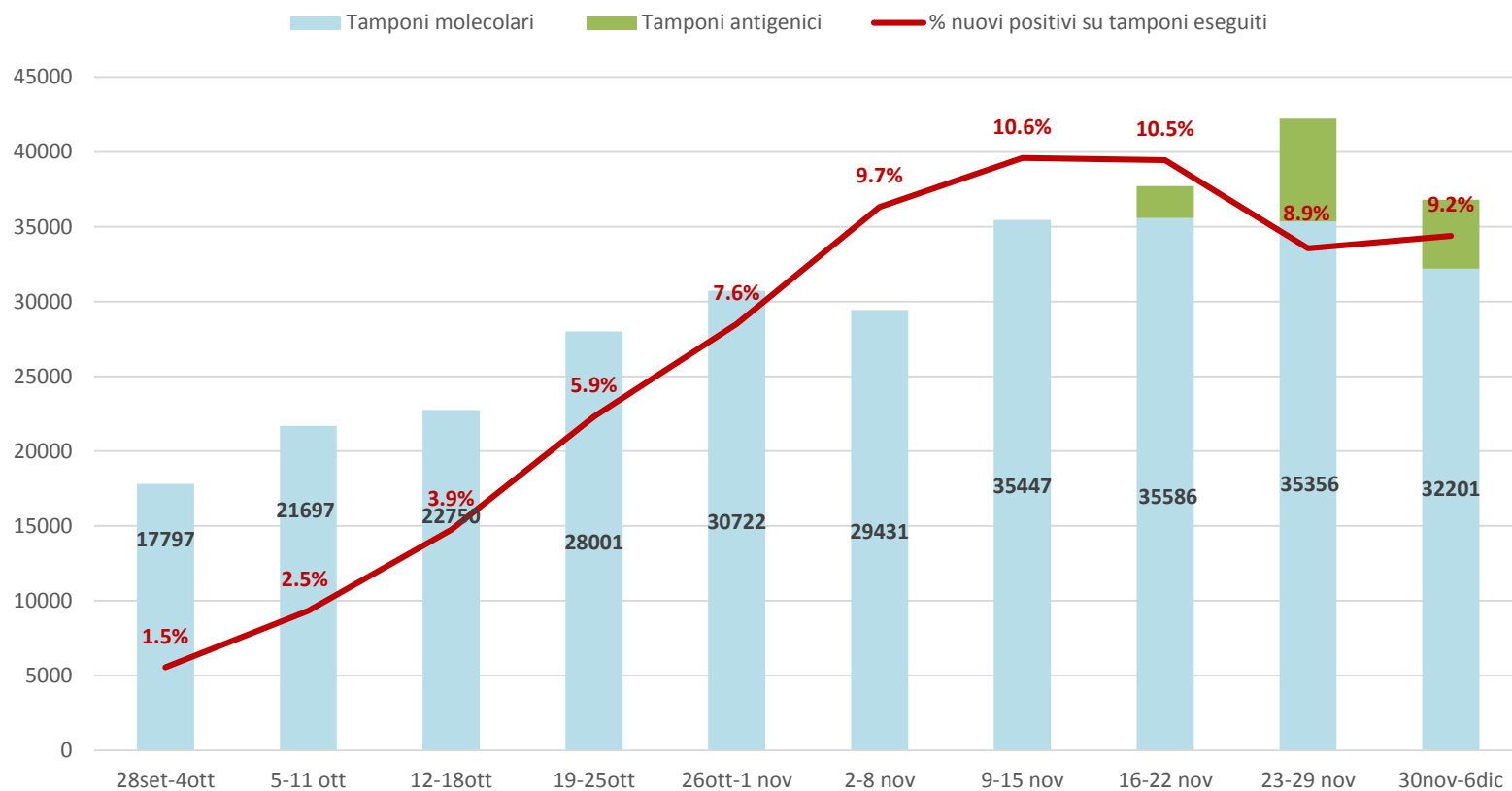
Totale AUSL ROMAGNA



Nota: Dal 5 ottobre il grafico è integrato con il numero di nuovi casi positivi di tutti i lavoratori, dipendenti e convenzionati, dell'AUSL della Romagna. In percentuale è espresso il rapporto tra i nuovi positivi dei lavoratori e quelli della popolazione.

Tamponi eseguiti e % nuovi casi positivi settimanali

Totale AUSL ROMAGNA



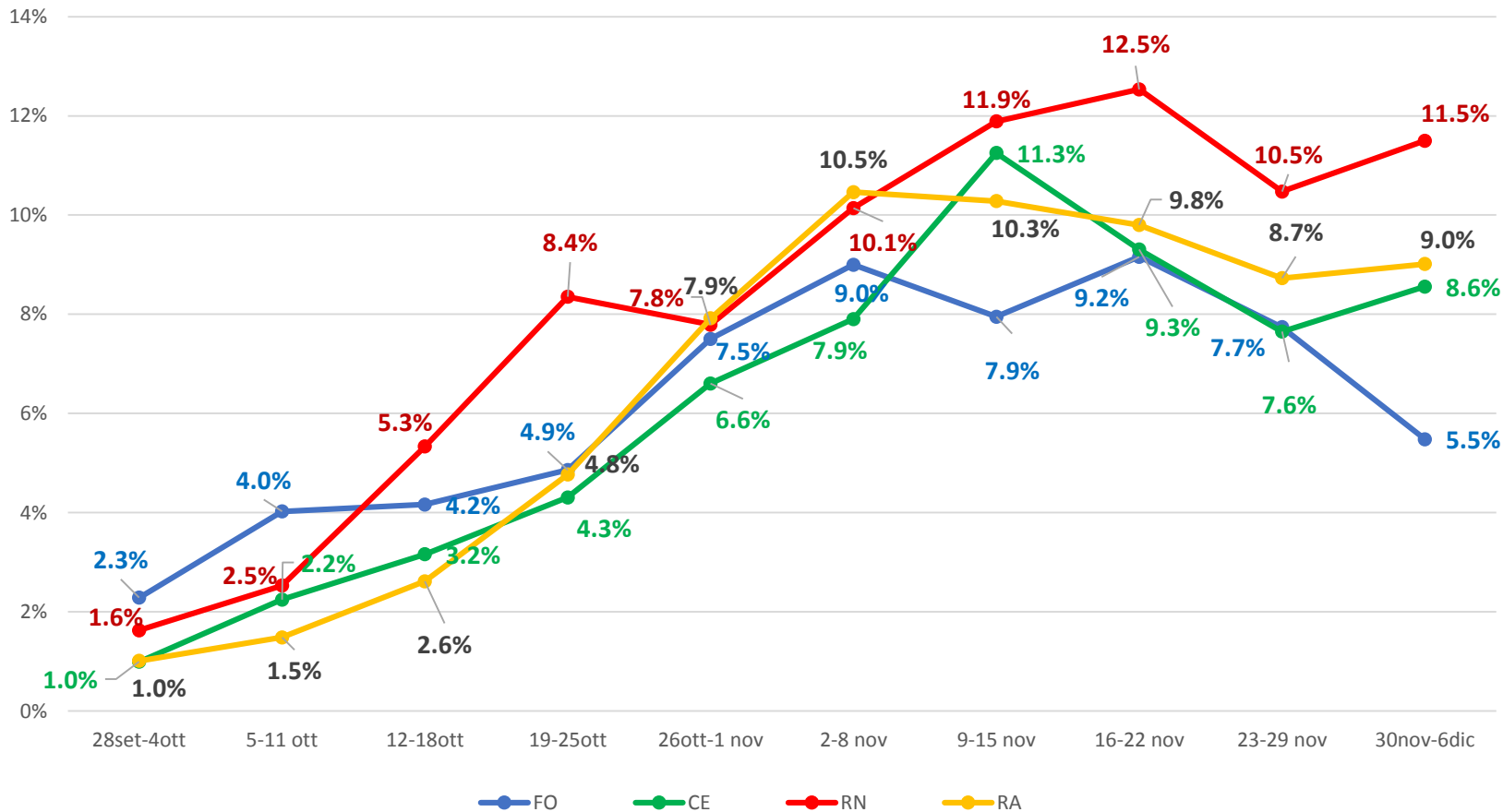
Il grafico è stato aggiornato con l'inserimento dei tamponi antigenici eseguiti in ospedale e territorio per le ultime 3 settimane (in verde).

In particolare vengono conteggiati i negativi poiché i positivi devono essere confermati dal test molecolare



Nuovi casi positivi sui tamponi eseguiti (%)

Per area territoriale



Le percentuali sono state calcolate sul totale dei tamponi, molecolari e antigenici eseguiti in ospedale e territorio per le ultime 2 settimane.

In particolare vengono conteggiati i negativi poiché i positivi devono essere confermati dal test molecolare

Incidenza nuovi casi positivi negli ultimi 7 giorni su 10.000 abitanti

Ambito	28set-4ott	5-11 ott	12-18ott	19-25ott	26ott-1 nov	2-8 nov	9-15nov	16-22 nov	23-29 nov	30nov-6dic
Forlì	4.69	8.68	11.32	14.77	22.31	24.90	25.87	30.13	29.00	17.89
Cesena	1.72	4.44	6.40	9.65	14.53	17.58	29.48	25.61	24.89	21.41
Rimini	2.74	6.03	11.48	23.75	25.02	31.55	40.73	45.85	41.47	40.35
Ravenna	1.21	2.08	4.13	9.80	19.69	24.36	32.42	33.78	33.62	31.44



Percentuale asintomatici sui casi totali

	ROMAGNA	RAVENNA	FORLI'	CESENA	RIMINI
23-nov	50%	54%	33%	28%	59%
24-nov	36%	36%	28%	24%	45%
25-nov	48%	66%	20%	23%	54%
26-nov	40%	58%	29%	24%	39%
27-nov	50%	54%	34%	20%	69%
28-nov	42%	49%	20%	27%	52%
29-nov	46%	56%	40%	22%	43%
30-nov	52%	65%	33%	32%	52%
01-dic	54%	67%	46%	30%	60%
02-dic	45%	52%	17%	35%	47%
03-dic	50%	45%	47%	24%	56%
04-dic	48%	57%	40%	32%	47%
05-dic	52%	63%	42%	33%	51%
06-dic	62%	73%	40%	25%	63%
07-dic	56%	68%	35%	31%	58%
media	45%	51%	27%	30%	53%

Si evidenzia come la percentuale di asintomatici sui casi diagnosticati nelle ultime 2 settimane si avvicini, a livello romagnolo, al 50 %.

In particolare nel Riminese, dove si stanno diagnosticando più casi, la percentuale di asintomatici è la più alta: 53 %



Tabella comuni Ravenna

COMUNE	CASI TOTALI	CASI ATTIVI	NUOVI CASI	DECESSI
Alfonsine	297	113	62	23
Bagnacavallo	335	132	48	8
Bagnara di Romagna	46	21	12	1
Brisighella	157	53	13	2
Casola Valsenio	20	3	3	1
Castelbolognese	221	59	19	7
Cervia	559	179	73	8
Conselice	164	69	32	5
Cotignola	180	67	17	2
Faenza	1567	447	148	30
Fusignano	141	56	20	8
Lugo	838	280	94	46
Massa Lombarda	206	93	34	2
Ravenna	3753	1455	591	118
Riolo Terme	91	23	5	1
Russi	227	49	8	15
Sant'Agata sul Santerno	70	19	5	2
Solarolo	95	25	9	1
TOTALE Residenti provincia RAVENNA	8967	3143	1193	280



Tabella comuni Rimini

COMUNE	CASI TOTALI	CASI ATTIVI	NUOVI CASI	DECESSI
Bellaria-Igea Marina	640	241	69	17
Casteldelci	13	6	1	2
Cattolica	516	81	47	37
Coriano	748	266	68	14
Gemmano	20	6	1	1
Maiolo	10	6	1	0
Misano Adriatico	418	111	63	14
Mondaino	31	5	3	1
Montefiore Conca	53	15	1	1
Montegridolfo	13	4	2	1
Montescudo-Monte C.	170	54	16	7
Morciano di Romagna	229	89	32	5
Novafeltria	164	83	30	5
Pennabilli	50	24	2	2
Poggio Torriana	129	57	25	3
Riccione	1228	332	147	48
RIMINI	5054	1568	594	168
San Clemente	148	52	19	5
San Giovanni in M.	340	76	29	15
San Leo	62	30	9	2
Sant'Agata Feltria	29	16	9	1
Santarcangelo di R.	657	242	76	19
Talamello	12	4	0	0
Verucchio	261	66	22	2
Saludecio	73	16	7	4
TOTALE Residenti provincia RIMINI	11068	3450	1273	374



Tabella comuni Forlì

COMUNE	CASI TOT	CASI ATTIVI	NUOVI CASI	DECESSI
Bertinoro	253	47	19	2
Castrocaro Terme e Terra del Sole	135	26	5	2
Civitella di Romagna	146	39	10	1
Dovadola	45	9	2	1
Forlì	2944	626	219	90
Forlimpopoli	349	57	11	16
Galeata	78	23	7	
Meldola	298	48	17	11
Modigliana	20	7	2	
Portico e San Benedetto	8	1	1	
Predappio	203	39	16	12
Premilcuore	5	0	0	
Rocca San Casciano	66	0	0	7
Santa Sofia	175	63	15	5
Tredozio	9	1	0	1
TOTALE Residenti ambito FORLI'	4734	986	324	148



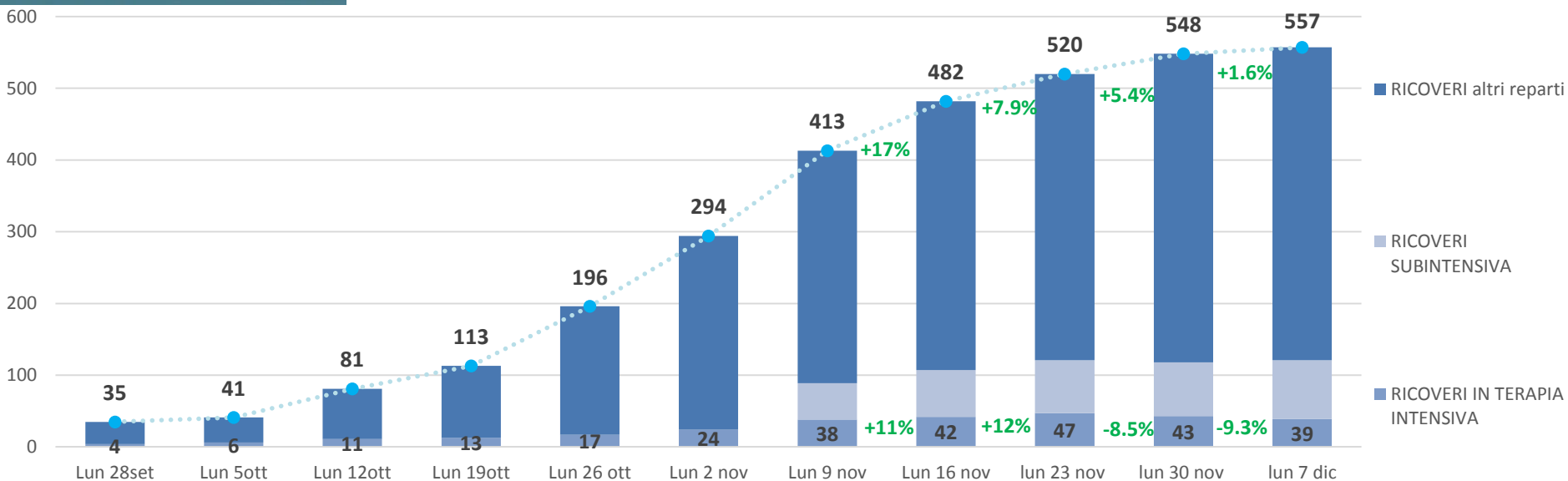
Tabella comuni Cesena

COMUNE	CASI TOTALI	CASI ATTIVI	NUOVI CASI	DECESSI
Bagno di Romagna	83	26	16	2
Borghi	50	9	2	0
Cesena	1848	365	115	80
Cesenatico	558	161	78	7
Gambettola	199	71	30	4
Gatteo	217	69	24	2
Longiano	109	32	11	2
Mercato Saraceno	191	44	13	5
Montiano	22	8	2	0
Roncofreddo	53	14	3	0
San Mauro Pascoli	311	104	39	5
Sarsina	40	7	2	0
Savignano sul Rubicone	320	88	29	3
Sogliano al Rubicone	55	21	6	1
Verghereto	19	7	6	1
TOTALE Residenti ambito CESENA	4075	1026	376	112



Andamento ricoveri rispetto alla settimana precedente

Aggiornamento: lunedì 7 dicembre ore 8



Ricoveri COVID in terapia intensiva sul totale dei ricoveri COVID (%)

